



# 装飾切り文字 取付方法

(裏両面テープの場合)

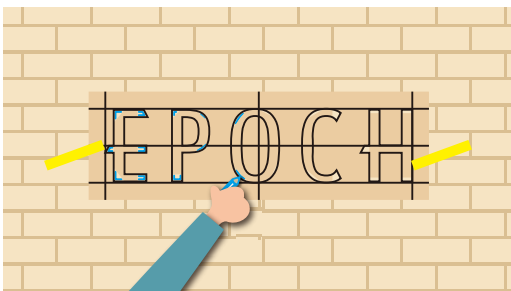
①作図用紙に切れ込みを入れる



②取付位置に作図用紙を貼る



③切れ込みに沿って印をつける



④両面テープの裏紙を剥がし  
印に沿って切り文字を貼りつける

